





★6年生プリント集★

国語	<p>P1 「わらぐつの中の神様」</p> <p>P2 「気になるニュースを集めよう」</p> <p>P3 「帰り道」</p> <p>P4 「漢字の形と音・意味」</p>	
社会	<p>P5 「わたしたちの生活と環境①」</p> <p>P6 「わたしたちの生活と環境②」</p> <p>P7 「わたしたちの生活と環境③」</p> <p>P8 「わたしたちの生活と政治」</p>	
算数	<p>P9 「じゃんびテスト 15 角柱と円柱」</p> <p>P10 「円柱と角柱①」</p> <p>P11 「円柱と角柱②」</p> <p>P12 「円柱と角柱②」(つづき)</p> <p>P13 「じゃんびテスト 16 変わり方」</p> <p>P14 「変わり方①」</p> <p>P15 「変わり方①」(つづき)</p> <p>P16 「変わり方②」</p> <p>P17 「変わり方②」(つづき)</p> <p>P18 「じゃんびテスト 16 対称な図形」</p> <p>P19 「対称な図形①」</p> <p>P20 「対称な図形②」</p> <p>P21 「対称な図形②」(つづき)</p> <p>P22 「対称な図形③」</p> <p>P23 「対称な図形④」</p> <p>P24 「対称な図形④」(つづき)</p> <p>P25 「対称な図形⑤」</p>	
理科	<p>P26 「理科の調べ方を身につけよう①」</p> <p>P27 「理科の調べ方を身につけよう②」</p> <p>P28 「理科の調べ方を身につけよう③」</p> <p>P29 「理科の調べ方を身につけよう④」</p>	

その他の課題

漢字ドリル書き込み	<p>P4、5、6、7、8、11、12、13、14</p> <p>※P4、P14については、P45「答え」を見て答え合わせをし、間違った漢字を空いているスペースに3回以上練習しましょう。</p>
漢字ドリル用ノートへの漢字練習	<p>P5、6、7、8、9、11、12、13、15</p> <p>※書き方は、お手本のプリントを参考にしましょう。</p>
書写練習帳	<p>P1、2、3</p> <p>※字形・筆順に気を付けて、丁寧に取り組みましょう。</p>
<p>その他にも、家勉ノートなどを活用して、勉強になることに、進んで取り組みましょう！</p>	

6年	組	番	名前
----	---	---	----